

Pour utiliser le washMaster, vous avez besoin des éléments suivants :

- Un compte d'utilisateur Allthings (nom d'utilisateur et mot de passe) avec une adresse e-mail et code d'accès confirmée
- Un téléphone portable avec le système d'exploitation actuel iOS ou Android
- Une carte de crédit ou compte bancaire suisse

Android Phone

<https://play.google.com/store/apps/details?id=ch.schulthess.smagmobile&hl=en>

iPhone

<https://apps.apple.com/ch/app/washmaster/id1436165704?l=en>



washMaster

1.1 Téléchargez et installez l'application washMaster depuis l'App Store.

1.2 Lancez l'application washMaster.

1.3 Dans l'écran de connexion, sous Social Login, sélectionnez « Se connecter avec Allthings ».

1.4 Complétez les données d'enregistrement avec le numéro de téléphone et confirmez les conditions d'utilisation et de protection des données.

1.5 Revenez à l'application washMaster.

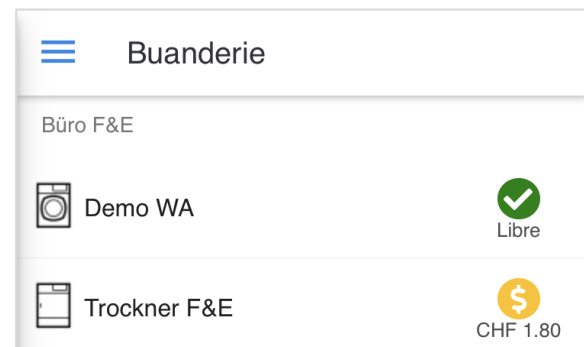
1.6 Si vous le souhaitez, acceptez de recevoir des notifications Push.



washMaster

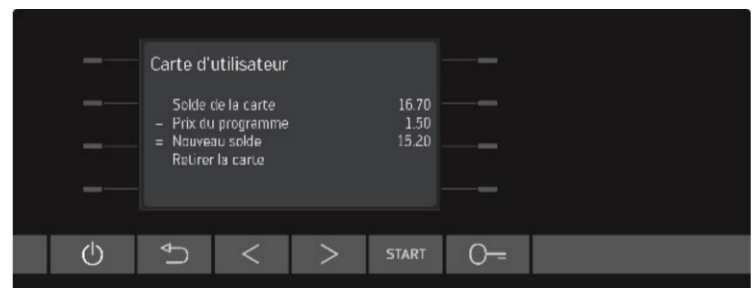
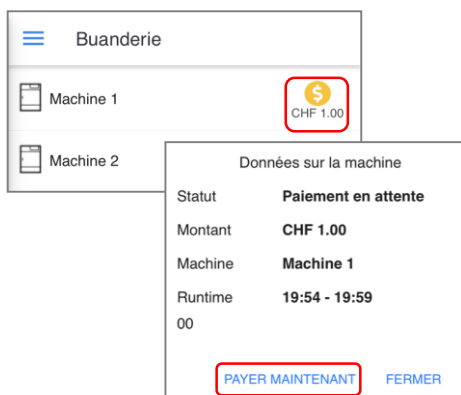
2.1 Rendez-vous à une machine gratuite, chargez la machine, fermez la porte et sélectionnez un programme. Appuyez sur le bouton START.

2.2 Démarrez l'application washMaster et connectez-vous en cliquant sur Allthings Social Login si nécessaire.



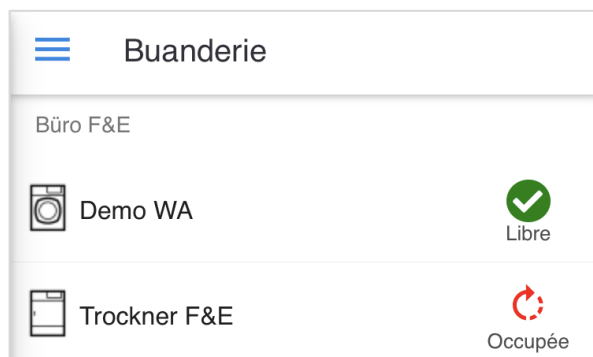
2.3 Avec cet écran, la machine demande le paiement du programme.

2.4 Dans l'application, sélectionnez « Buanderie ». La machine avec le programme sélectionné est indiquée par une icône jaune. Si nécessaire, actualisez l'écran en faisant glisser votre doigt vers le bas.



2.5 Cliquez sur l'icône jaune « Pay Now » et confirmez le paiement dans l'écran de détail.

2.6 L'acceptation du paiement est indiquée sur l'écran de la machine. L'exécution du programme commence aussitôt.



2.7 La machine en marche est indiquée par une icône rouge dans la liste.



washMaster

3.1 Démarrez l'application washMaster et connectez-vous si nécessaire en cliquant sur Allthings Social Login.

Solde actuel: CHF 20.00

3.3 Votre solde actuel est affiché en haut de l'écran.

## Bulletin de versement

Veillez utiliser les données suivantes pour votre versement:

N° de référence:  
98306103000000000100000021

Compte: 01-2659-8

Bénéficiaire: Credit Suisse (Schweiz) AG,  
8070 Zürich

En faveur de: Schulthess Maschinen AG,  
Landstrasse 37, 8633 Wolfhausen

3.5 Si vous souhaitez créditer votre compte par dépôt bancaire ou par paiement en ligne, vous trouverez vos données personnelles de dépôt dans la section « Bulletin de versement ».

## Rechargement

3.2 Sélectionnez « Rechargement » dans le menu.

### Recharger en ligne

CHF 10.00 sur le compte de Michael

- Oui, j'ai lu et j'accepte les [conditions générales](#)
- Enregistrer les informations de paiement / les utiliser si disponibles

RECHARGER

3.4 Sélectionnez « Recharger en ligne » pour créditer votre compte avec votre carte bancaire. Sélectionnez le montant souhaité et cochez les cases nécessaires.

### À noter :

- Le solde créditeur maximum est limité à 200 CHF,
- avec un maximum de 100 CHF par versement.
- Les banques ont besoin de quelques jours pour traiter les dépôts bancaires et les paiements en ligne. Ce n'est qu'au bout de ce délai que le montant versé sera crédité.
- Les données de votre carte de crédit peuvent être enregistrées pour les paiements suivants. Ces données sont stockées en toute sécurité auprès d'un fournisseur de services de paiement dûment certifié.