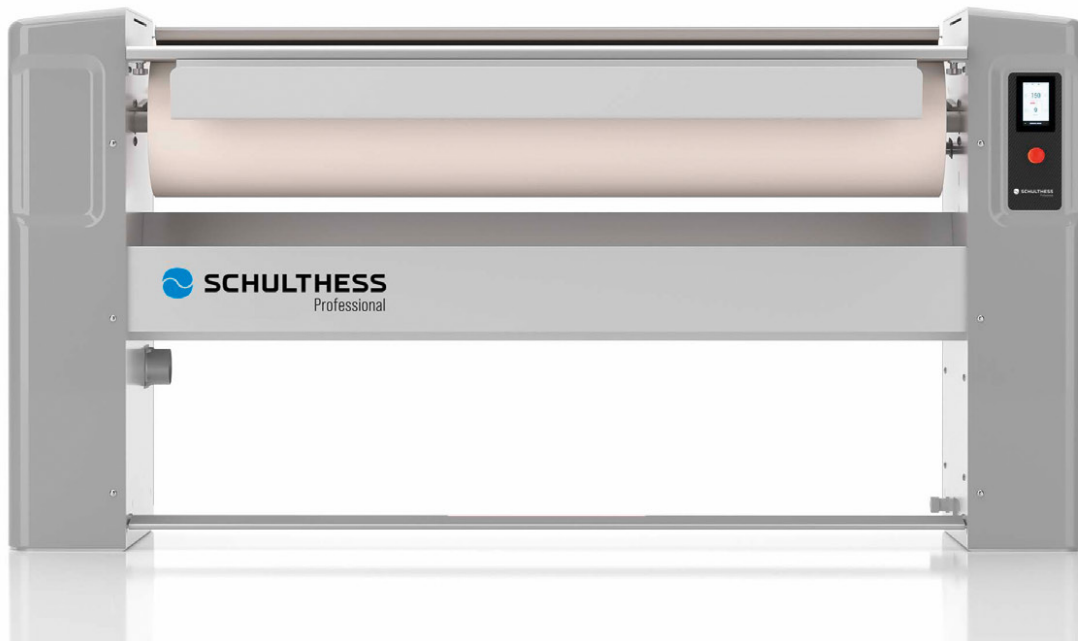


Schulthess Muldenmangel MSI 30/140

MSI 30/140 ist die ideale Wahl für den HORECA-Bereich und insbesondere für die ausgezeichnete Bügelqualität auf Naturfasern wie Baumwolle und Leinen. Hoher Bügeldruck und ein hocheffizientes Dampfabsaugsystem sorgen für hohe und schnelle Produktivität.

MSI 30/140 ist Ihr idealer Begleiter: Sie können bis zu 50 eigene Mangel-Programme erstellen und Ihre bevorzugte Programmkombination speichern für gleichbleibende Leistung und Bügelergebnisse.

Darüber hinaus ist die brandneue Steuerung die erste Plattform auf dem Markt, die integrierte Tutorials zum Bügeln und einen Hinweis zur einfachen Fehlerbehebung anbietet.



MSI 30/140

- Touchscreen Display
- Doppelte Temperatursteuerung
- Anwender-Tutorials
- Fehlerbehebung – Anleitung
- 50 Mangel-Programme (9 Pre-Set und 41 frei einstellbare Programme)
- Manueller Modus
- Schlafmodus
- Tenax Walzenbewicklung
- Log File und USB-Anschluss

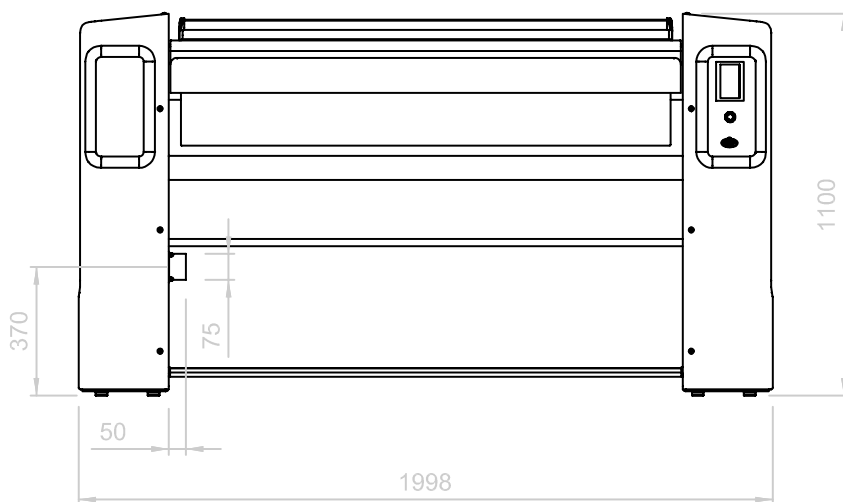
Technische Daten MSI 30/140

Firmen- oder Markenname	Schulthess	
Geräteart	Wäschemangel	
Typ bzw. Verkaufsbezeichnung	MSI 30/140 R	
Produkt-Nr.	9289.1	
Wäschemangeln		
Leistung Trockenwäsche ¹⁾	kg/h	40
Walzendurchmesser	mm	300
Walzenlänge (Arbeitsbreite)	mm	1400
Walzengeschwindigkeit	m/min	1-5
Elektroinstallation		
Anschlusswert Elektroheizung	kW	9,9
Antriebe	kW	1,1
Gesamtanschlusswert	kW	11
Absicherung	A	20
Lüftungsinstallation		
Abluftleistung	max. m ³ /h	90
Abluftanschluss	Ø mm	75
Masse		
Maschinenbreite	mm	1970
Maschinentiefe	mm	592
Maschinenhöhe	mm	1100
Minimale Transportöffnung	cm	60 x 120
Verpackungsabmessung	B x T x H mm	2140 x 690 x 1300
Maschinengewicht	Netto / Brutto kg	219 / 263

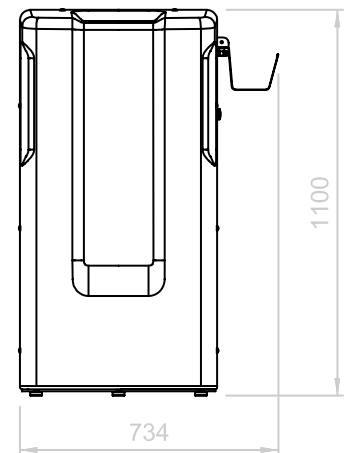
Erläuterungen:

1) Leistung Trockenwäsche bei ca. 25 % Restfeuchte

FRONT



SIDE



TOP

