



sneakerCare

Lunga vita alle vostre scarpe da ginnastica

sneakerCare firmata Schulthess.

Le scarpe da ginnastica ci accompagnano per tutta la vita

Saltellano tra le pozzanghere ai piedi dei bambini, aiutano gli atleti in performance mirabolanti, ballano al ritmo della band più cool del momento e conferiscono al look business una speciale nonchalance. Per avere in pochi istanti delle sneaker pulite e curate, affidatevi a Sportswear di Schulthess, un programma speciale per pulire e igienizzare delicatamente le sneaker, che così possono continuare a essere testimoni dei vostri momenti più belli.

Asciugatrice Schulthess per la cura delicata delle sneaker

Le scarpe da ginnastica possono essere lavate nell'asciugatrice? Certo! Grazie al cestello di asciugatura e al programma corretto, le vostre sneaker si asciugano senza logorarsi.

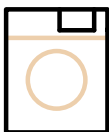
La vera bellezza viene dall'interno.

Chiarezza formale, design purista e tecnologia innovativa

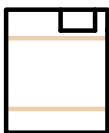
L'inconfondibile design minimalista delle macchine Schulthess cattura l'attenzione già dall'esterno, ma in fondo sono sempre i valori interni a fare la differenza. Gli intelligenti programmi di lavaggio lavano la vostra biancheria in modo estremamente delicato, veloce e con risultati impeccabili, anche alle basse temperature. Le macchine Schulthess sono inoltre progettate per ridurre il più possibile il consumo di acqua ed energia. Il risultato è una pulizia autentica e sostenibile. Eccezionale, vero?



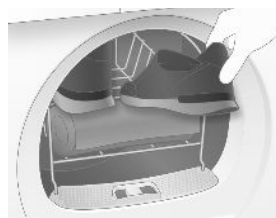

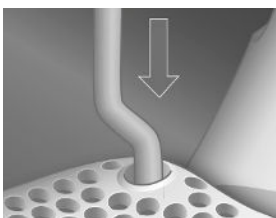
Cura delle scarpe da ginnastica.



- Per il lavaggio, utilizzare una sacca per scarpe o una vecchia federa.
- Pulire la suola.
- Rimuovere lacci e solette dalle scarpe. Infilare i lacci in una rete portabiancheria e metterli nel tamburo. Non lavare le solette.
- Non devono essere presenti parti sciolte come rivetti, riflettori o inserti, e nemmeno strappi. Nel qual caso, è meglio rinunciare al lavaggio.
- Importante: non utilizzare l'ammorbidente!
- Selezionare il programma di Schulthess «Sportswear».



- Il tamburo deve essere vuoto.
- Inserire i piedini del cestello negli appositi supporti.
- Appoggiare la staffa in alto.
- Posizionare un asciugamano arrotolato nel cestello in modo da creare una superficie d'appoggio inclinata. Appoggiare le scarpe con il tacco sull'asciugamano.
- Selezionare il programma «Asciugatura nel cestello».



Lunga vita alle vostre scarpe da ginnastica.

- Come prendersi cura della proprie sneaker.
- Il programma «Sportswear» di Schulthess lava le scarpe da ginnastica con pochi giri.
- Il programma «Asciugatura nel cestello» di Schulthess le asciuga senza rovinarle.
- Tecnologia innovativa per la cura e la salvaguardia dei tessuti.
- In poco tempo, risultati di lavaggio impeccabili.

Consulenza professionale per decisioni sostenibili.

In fatto di soluzioni di lavaggio ecologiche ed efficienti non siamo secondi a nessuno. Questo grazie alla nostra consulenza altamente professionale. Vi indichiamo quale apparecchio si addice perfettamente a voi e alle vostre esigenze. È sufficiente telefonarci oppure inviarci un'e-mail.

**Saremo lieti
di consigliarvi!
Contattateci.**

Vendita

0844 880 880

sales@schulthess.ch

Schulthess Maschinen AG

Alte Steinhäuserstrasse 1

6330 Cham

www.schulthess.ch

www.schulthess.ch/sneakercare

SWISS MADE 